



















Keeler Luppståge

BRUKSANVISNING

INNEHÅLL

1. INDIKATIONER FÖR ANVÄNDNING	2
1.1 VARNINGAR OCH FÖRSIKTIGHETSÅTGÄRDER.....	3
1.2 KONTRAINDIKATIONER	3
2. INSTRUKTIONER FÖR RENGÖRING OCH DESINFICERING	4
3. STÄLLA IN OCH ANVÄNDA LUPPBÅGEN	4
4. TEKNISKA SPECIFIKATIONER.....	6
5. RESERVDELAR OCH TILLBEHÖR.....	6
6. GARANTI.....	6
7. INFORMATION OM FÖRPACKNING OCH KASSERING	7

	Läs bruksanvisningen		Allmänna varningstecken
	Tillverkningsdatum		Conformité Européene (i överensstämmelse med EU-direktiven)
	Tillverkarens namn och adress		Temperaturgräns
	Tillverkningsland		Auktoriserad representant inom den Europeiska gemenskapen
	Återvinning av avfall som utgörs av eller innehåller elektrisk och elektronisk utrustning (WEEE)		Katalognummer
	Denna sida upp		Satsnummer
	Förvaras torrt		Gränser för atmosfärtryck
	Ömtåligt gods		Fuktighetsbegränsning
	Får inte användas om förpackningen är skadad		Översättning

Keelers luppåge är utformad och uppbyggd enligt direktivet 93/42/EEG, förordning (EU) 2017/745 och ISO 13485 Medicintekniska produkter - Ledningssystem för kvalitet.

Klassificering: CE: Klass I

FDA: Klass II

Informationen i den här handboken får inte reproduceras i sin helhet eller delvis utan tillverkarens föregående skriftliga godkännande. Som en del av tillverkarens policy för fortsatt produktutveckling, förbehåller sig tillverkaren rättigheten att göra ändringar av specifikationerna och annan information som finns i det här dokumentet utan föregående meddelande.

Denna bruksanvisning finns också tillgänglig på Keelers webbplatser för Storbritannien och USA.

Upphovsrätt © Keeler Limited 2021. Utgiven i Storbritannien 2021.

1. INDIKATIONER FÖR ANVÄNDNING

Instrumentets avsedda användning/syfte

Keelers lappar och bågar är avsedda att användas i ett flertal olika kliniska miljöer, inklusive men inte begränsat till tandvårdskliniker, oftalmologiska kliniker, operationssalar, sjukhus, veterinärmottagningar, privata vårdmottagningar och operationsrum samt användas av utbildade studenter och erfaren sjukvårdspersonal.

1.1 VARNINGAR OCH FÖRSIKTIGHETSÅTGÄRDER

Notera att korrekt och säker funktion av våra instrument endast garanteras om båda instrumenten och dess tillbehör är uteslutande från Keeler Ltd.

Observera följande försiktighetsåtgärder för att säkerställa att luppstågen används på ett säkert sätt.



VARNINGAR

- Notera att korrekt och säker funktion av våra instrument endast garanteras om båda instrumenten och dess tillbehör är uteslutande från Keeler Ltd.
- Kontrollera Keeler-produkten för att upptäcka tecken på skada efter transport/förvaring före användning.
- Använd aldrig produkten om den har synliga skador och inspektera den regelbundet för att upptäcka tecken på skada eller felaktig användning.
- Federal lag (i USA) begränsar försäljning av denna produkt genom eller på ordination av läkare eller auktoriserad yrkesverksam användare.
- Denna enhet är endast avsedd att användas av lämpligt utbildade och auktoriserade yrkesverksamma personer.
- Denna produkt ska inte sänkas ned i vätska.



VARNING

- Använd endast genuina Keeler-godkända delar och tillbehör, eftersom enhetens säkerhet och prestanda annars kan riskeras.
- Produkten har utformats för att fungera säkert i en omgivningstemperatur på mellan +10 °C och +35 °C.
- Håll utom räckhåll för barn.
- För att förhindra att kondens bildas, låt instrumentet nå rumstemperatur före användning.
- Enbart för användning inomhus (skyddas för fukt).
- Det finns inga delar som kan servas av användaren inuti. Kontakta en auktoriserad servicerepresentant för ytterligare information.
- Utförs inte rekommenderat rutinmässigt underhåll enligt instruktionerna i denna bruksanvisning kan det minska produktens operativa livslängd.
- Vid slutet av produktens livslängd, kassera den i enlighet med lokala miljöförfordningar (WEEE).

1.2 KONTRAINDIKATIONER

Det finns inga begränsningar när det gäller vilken patientpopulation denna produkt kan användas för, förutom de begränsningar som tas upp i kontraindikationerna som anges nedan.

Keelers lupp och båge begränsar användarnas synfält och syndjup, vilket tvingar dem att inta en onormal huvud- och nackställning för att se klart.

2. INSTRUKTIONER FÖR RENGÖRING OCH DESINFICERING

Endast manuell och icke-nedsänkande rengöring ska tillämpas för det här instrumentet. Autoklavera inte och sänk inte ned i rengöringsvätskor.


1. Torka de externa ytorna med en ren absorberande, luddfri duk fuktad med avjoniserat vatten/rengöringsmedel (2 % rengöringsmedel av volymen) eller vatten/lösning med isopropylalkohol (70 % isopropylalkohol av volymen). Undvik optiska ytor.
2. Se till att inte överflödig lösning tränger in i instrumentet. Var noga med att se till att duken är indränkt med lösning.
3. Ytorna måste torkas varsamt för hand med en ren luddfri duk.
4. Kassera använt rengöringsmaterial på ett säkert sätt.

3. STÄLLA IN OCH ANVÄNDA LUPPBÅGEN

1. Montera luppenheten i bågen med hjälp av stiftmonteringssystemet så som visas.



2. Skyddsskärmen monteras genom att trycka skärmen på plats så som visas.



Skyddsskärm på rätt plats

3. Lins enligt recept monteras på bågen om det behövs, så som visas.



Skyddsskärm på rätt plats

4. För att justera nässtödet: vrid till det öppna hänglåset så som visas, och nässtödet frigörs. Nässtödet kan sedan skjutas till önskad position.



5. Lås nässtödet på plats genom att vrida till det låsta hänglåset så som visas.


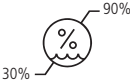
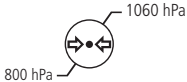
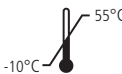


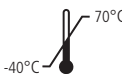

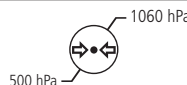


6. För att bågen ska sitta fast på användarens huvud, skjut det angivna reglaget till en bekväm position



4. TEKNISKA SPECIFIKATIONER

Miljövillkor:

ANVÄNDNING	
  	
Stöt (utan förpackning)	10 g, varaktighet 6 ms
FÖRVARINGSVILLKOR	
  	
TRANSPORTVILLKOR	
  	
Vibration, sinusformad	10 Hz till 500 Hz: 0,5 g
Stöt	30 g, varaktighet 6 ms
Slag	10 g, varaktighet 6 ms

5. RESERVDELAR OCH TILLBEHÖR

Artikel	Artikelnummer
Pannband för kirurgiska lappar	2199-P-7259
Huvudrem	2199-P-7523
Hi-tech linsduk i minibag	2199-P-7136

6. GARANTI

Inga delar kan servas av användaren – allt förebyggande underhåll och service får endast utföras av auktoriserade Keeler-representanter.

Garantin för din Keeler-produkt gäller i 3 år och innebär att produkten kommer att bytas ut eller kostnadsfritt repareras förbehållet följande:

- Eventuella fel på grund av felaktig tillverkning.
- Instrumentet och tillbehören har använts i enlighet med dessa instruktioner.
- Inköpskvitto medföljer alla garantianspråk.

7. INFORMATION OM FÖRPACKNING OCH KASSERING

Kassering av gammal elektrisk och elektronisk utrustning



Denna symbol på produkten och på dess förpackning samt instruktionerna indikerar att denna produkt inte ska behandlas som hushållsavfall.

För att minska miljöpåverkan av avfall som utgörs av eller innehåller elektrisk och elektronisk utrustning (WEEE) och minimera den volym av WEEE som hamnar i deponier, uppmuntrar vi att denna utrustning återvinns och återanvänds när den är uttjänt.

Om du behöver mer information om insamlingen av återanvändning och återvinning, kontakta "B2B Compliance" på 01691 676124 (+44 1691 676124). (Enbart Storbritannien).

Alla allvarliga tillbud som inträffar i samband med denna produkt ska rapporteras till tillverkaren och till behörig myndighet i respektive medlemsland.

Kontakt



Tillverkare

Keeler Limited
Clewer Hill Road



Windsor
Berkshire
SL4 4AA Storbritannien
Avgiftsfritt telefonnr 0800 521251
Tel. +44 (0) 1753 857177
Fax +44 (0) 1753 827145

Försäljningskontor i USA

Keeler USA
3222 Phoenixville Pike
Building #50
Malvern, PA 19355 USA
Avgiftsfritt telefonnr +1 800 523 5620
Tel. +1 610 353 4350
Fax 1 610 353 7814

Försäljningskontor i Indien

Keeler India
Halma India Pvt. Ltd.
Plot No. A0147, Road No. 24
Wagle Industrial Estate
Thane West – 400604, Maharashtra
INDIEN
Tel. +91 22 4124 8001

Försäljningskontor i Kina

Halma China Group
名称: 沃迈 (上海) 机电有限公司
地址: 上海市闵行区金都路1165弄123
号23幢一号厂房三层B座
电话: 021-6151 9025



Visiometrics, S. L., Vinyals, 131
08221 Terrassa, Spanien

EP59-19025 Utgåva C Utgivningsdatum 12/05/2021